



8. september 2021

Målgrupper og kompetencer på det specialiserede socialområde

84 procent af de ansatte på bosteder, døgninstitutioner og i behandlingspsykiatrien oplever, at de tager imod borgere med problemer som arbejdspladsen ikke er rustet til at håndtere. 9 procent svarer at det aldrig sker.

Det viser en ny undersøgelse gennemført blandt FOA-medlemmer ansat på bosteder, døgninstitutioner og i behandlingspsykiatrien. Undersøgelsen blev gennemført i perioden fra 29. april til 10. maj 2021, hvor i alt 1.889 FOA-medlemmer inden for målgruppen svarede på undersøgelsen.

Hovedkonklusioner

- 84 procent af de ansatte på bosteder, døgninstitutioner og i behandlingspsykiatrien oplever, at de tager imod borgere med problemer som arbejdspladsen ikke er rustet til at håndtere
- Af dem, der har været ansat i 5 år, i psykiatrien og på bosteder og døgnophold svarer halvdelen, at de har fået flere forskellige målgrupper på deres arbejdsplads inden for de seneste 5 år.
- 42 procent, af de ansatte på bosteder, døgninstitutioner og i behandlingspsykiatrien, vurderer ikke, at antallet af målgrupper er hensigtsmæssigt i forhold til muligheden for at yde støtte og give behandling til den enkelte
- Hhv. 25 og 24 procent er helt enige i, at arbejdspladsen samlet set, eller de selv, har de faglige kompetencer, der skal til for at arbejde med målgrupperne på deres arbejdsplads
- 37 procent mener ikke, de har tid i hverdagen til at bruge deres faglige kompetence i arbejdet med borgerne

KONTAKT

Notat udarbejdet af:
FOA Politik og Analyse

Presse/Fagbladet:

Politisk ansvarlig:

Cecilie Ottosen
Tlf. 46 97 26 79

Ulla Gunge
Tlf. 46 97 24 73

Kim Henriksen
Tlf. 46 97 23 47

Torben Klitmøller Hollmann
Tlf. 23 26 75 79

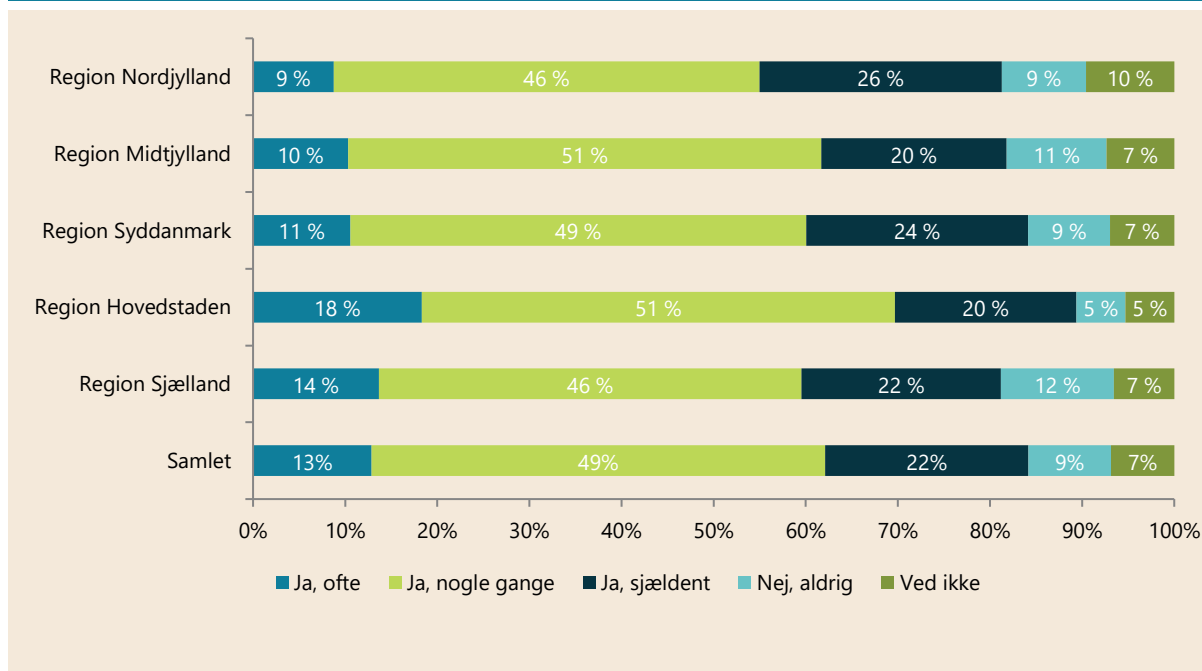


84 procent oplever, at de tager imod borgere med problemer som arbejdspladsen ikke er rustet til at håndtere

13 procent af de ansatte i psykiatrien og på bosteder og døgnophold svarer, at de ofte oplever at tage imod borgere med problemer, som arbejdspladsen ikke er tilstrækkeligt rustet til at håndtere. 49 procent svarer, at dette sker nogle gange og 22 procent svarer, at det sjældent sker. 9 procent svarer, at de aldrig tager imod borgere som arbejdspladsen ikke er tilstrækkeligt rustet til at håndtere.

Det er mere udbredt i Region Hovedstaden at tage imod borgere som arbejdspladsen ikke er tilstrækkeligt rustet til at håndtere, her svarer 89 procent at de oplever det sker. Se figur 1.

Figur 1. Tager I på din arbejdsplads imod borgere med problemer, som arbejdspladsen ikke er tilstrækkeligt rustet til at håndtere?



Antal svar: 1.889



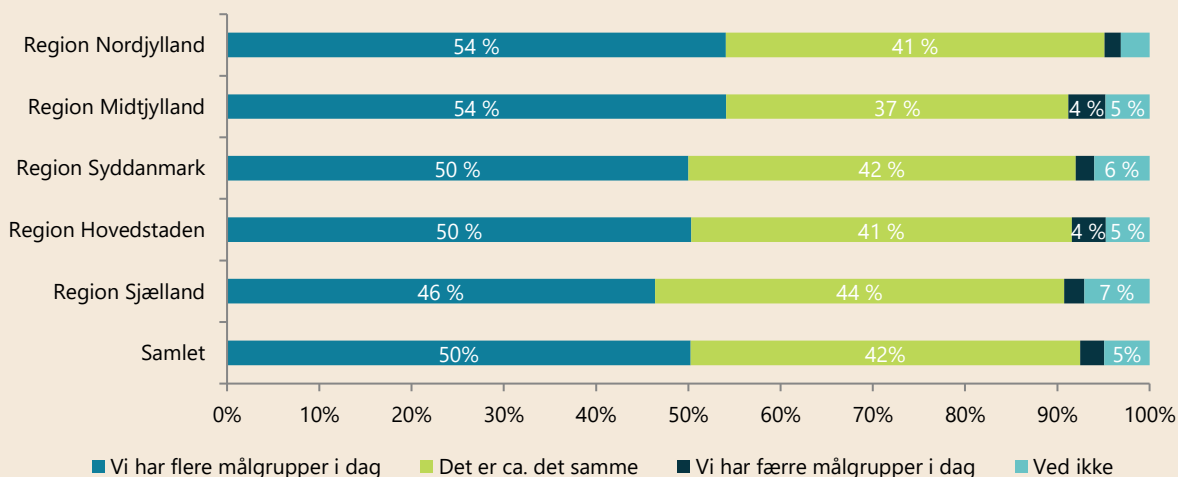
Der modtages flere forskellige målgrupper end for 5 år siden

Af dem, der har været ansat i 5 år, i psykiatrien og på bosteder og døgnophold svarer halvdelen, at de har fået flere forskellige målgrupper på deres arbejdsplads inden for de seneste 5 år.

Det er særligt i Region Nordjylland (54 pct) og Midtjylland (54 pct), hvor de modtager flere forskellige målgrupper i dag end for 5 år siden.

Se figur 2 herunder.

Figur 2. Modtager I flere eller færre forskellige målgrupper på din arbejdsplads i dag sammenlignet med for 5 år siden?



Antal svar: 1.537 Det er kun de, der har været ansat 5 år eller mere, der har svaret. Procenter på 3 eller derunder er ikke medtaget i figuren.

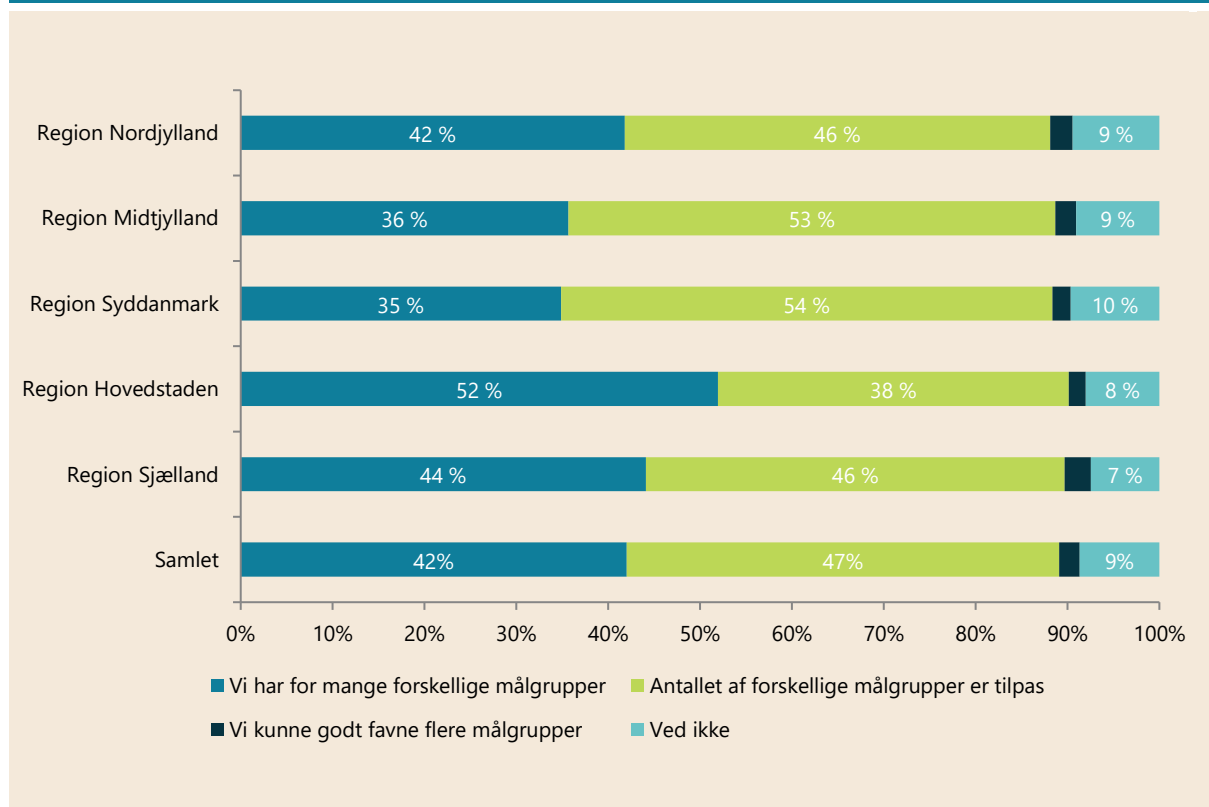
42 procent vurderer ikke antallet af målgrupper er hensigtsmæssigt

42 procent, af de ansatte i psykiatrien, på bosteder og døgninstitutioner vurderer, at der er for mange forskellige målgrupper på deres arbejdsplads i forhold til, hvad der er hensigtsmæssigt for at kunne yde støtte og behandling til den enkelte. 47 procent svarer, at antallet af målgrupper er passende, og 2 procent svarer, at de godt kunne favne flere målgrupper på deres arbejdsplads.

I Region Hovedstaden, er det over halvdelen af de ansatte (52 %), der oplever, at de har for mange forskellige målgrupper i forhold til hvad der er hensigtsmæssigt.

Dette fremgår af figur 3.

Figur 3. Hvordan vurderer du antallet af målgrupper på din arbejdsplads i forhold til, hvad der er hensigtsmæssigt for din mulighed for at yde støtte og behandling til den enkelte?



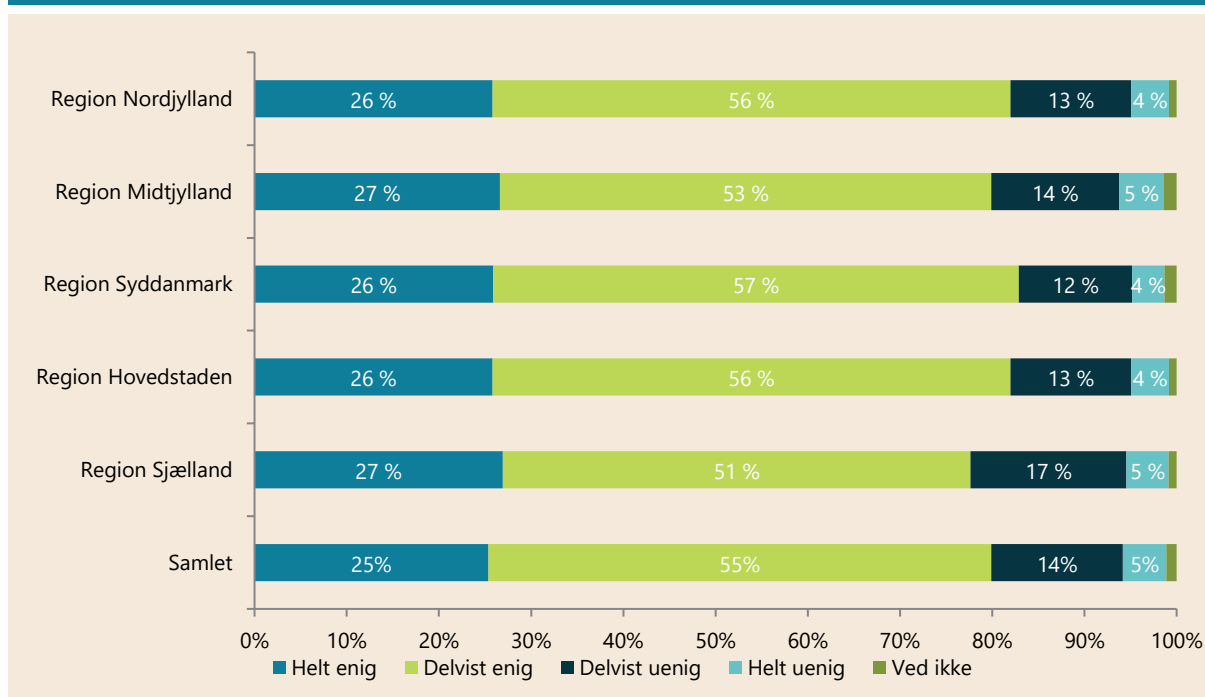
Antal svar: 1.889. Procenter på 3 eller derunder er ikke medtaget i figuren.

Hver fjerde er helt enig i, at de eller arbejdspladsen har de faglige kompetencer, der skal til

80 procent, af de ansatte i psykiatrien, på bosteder og døgninstitutioner, er helt eller delvist enige i, at deres arbejdsplads samlet set har de uddannelseskompetencer, der kræves for at arbejde med målgrupperne på deres arbejdsplads. 19 procent er helt eller delvist uenige i dette.

Se figur 4 for de samlede og regionsopdelte resultater.

Figur 4. Min arbejdsplads har samlet set de uddannelseskompetencer, der kræves for at arbejde med målgrupperne

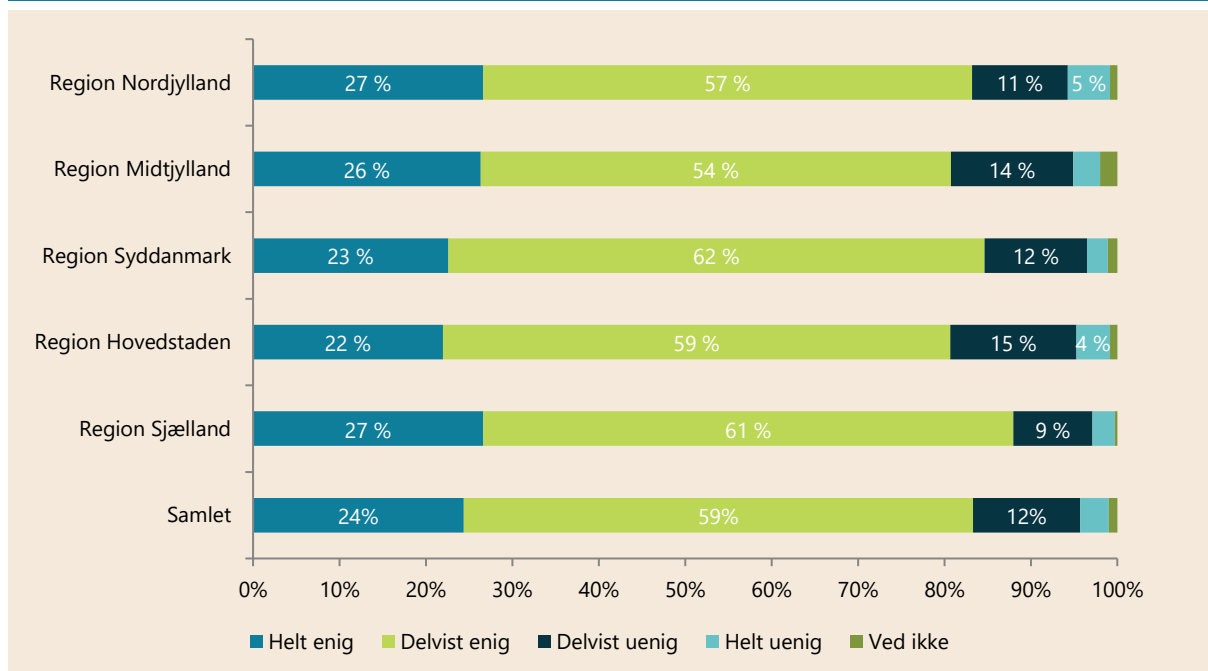


Antal svar: 1889. Procenter på 3 eller derunder er ikke medtaget i figuren.

83 procent svarer, at de selv har de nødvendige faglige kompetencer til at arbejde med de målgrupper, som de arbejder med. 15 procent er helt eller delvist uenige i, at de har tilstrækkelige kompetencer til at arbejde med de målgrupper, som de arbejder med.

I Region Sjælland svarer hele 88, at de er helt eller delvist enig i, at de har de nødvendige faglige kompetencer til at arbejde med alle de målgrupper, som de arbejder med.

Se figur 5.

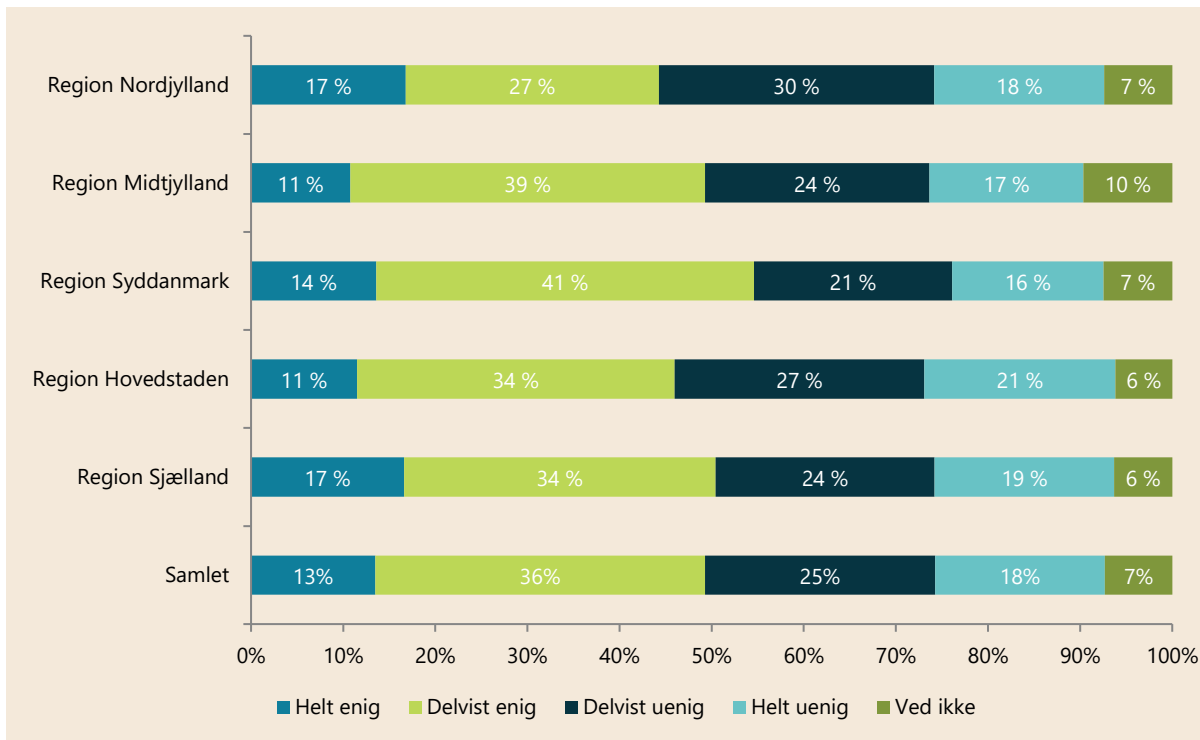
**Figur 5. Jeg har de nødvendige faglige kompetencer til arbejde med alle de målgrupper, jeg arbejder med**

Antal svar: 1.889. Procenter på 3 eller derunder er ikke medtaget i figuren.

49 procent svarer, at de er helt eller delvist enige i, at de har mulighed for at tage den uddannelse eller de kurser, som de har brug for i deres arbejde. Det svarer 43 procent, at de er helt eller delvist uenige i.

I Region Syddanmark er over halvdelen (55 %) helt eller delvist enige i, at de har mulighed for at tage den uddannelse eller de kurser, som de har brug for i deres arbejde.

Se figur 6 for samlede og regionsopdelte resultater.

**Figur 6. Jeg har mulighed for at tage den uddannelse/de kurser, jeg har brug for i mit arbejde**

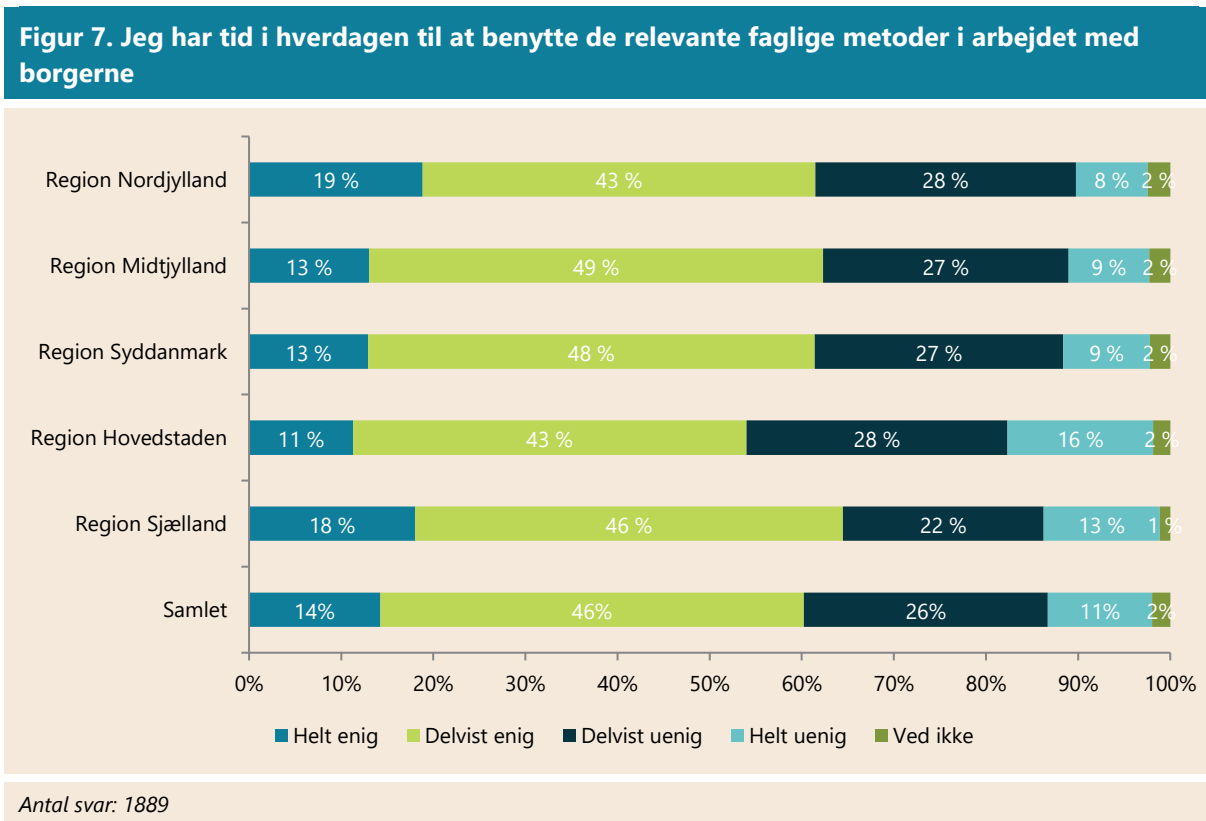
Antal svar: 1889

37 procent mener ikke, de har tid i hverdagen til at bruge deres faglige kompetencer

60 procent, af de ansatte i psykiatrien, på bosteder og døgninstitutioner, er helt eller delvist enige i, at de har tid i hverdagen til at benytte de relevante faglige metoder i arbejdet med borgeren. 37 procent er helt eller delvist uenige i, at de har tid i hverdagen til at benytte de relevante faglige metoder i arbejdet med borgerne.

I Region Hovedstaden svarer 44 procent, at de er helt eller delvist uenige i, at de har tid i hverdagen til at benytte de relevante faglige metoder.

Dette fremgår af figur 7.



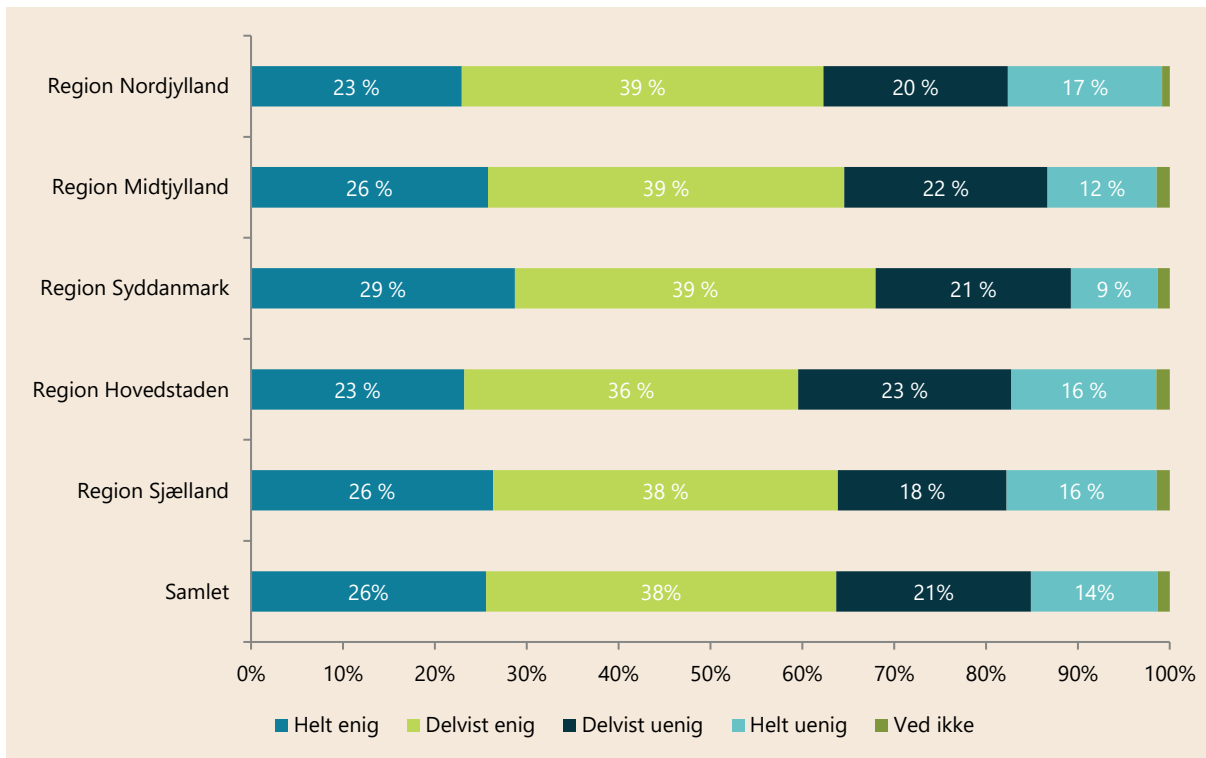
64 procent er helt eller delvist enige i, at de får den supervision og sparring, som de har brug for i deres arbejde. 35 procent er helt eller delvist uenige i dette.

Særligt i Region Syddanmark oplever de ansatte at få den supervision og sparring, som de har brug for i deres arbejde. Her svarer 68 procent at de er helt eller delvist enige.

Se figur 8.



Figur 8. Jeg får den supervision og sparring, jeg har brug for i mit arbejde



Antal svar: 1.889

Metode

Indsamlingsperiode

Undersøgelsen er gennemført i perioden fra 29. april til 10. maj 2021

Målgruppen

Målgruppen for undersøgelsen var erhvervsaktive medlemmer af FOAs Social- og Sundhedssektor og Pædagogisk Sektor, som er ansat på bosteder og døgninstitutioner samt i behandlingspsykiatrien.

Indsamlingsmetode

Data er indsamlet i en elektronisk spørgeskemaundersøgelse udsendt på mail til alle medlemmer inden for målgruppen. Der blev udsendt én påmindelse til deltagerne.

Antal besvarelser og svarprocent

I alt blev 10.805 medlemmer inviteret til undersøgelsen. Det viste sig, at 334 e-mailadresser var uvirksomme. Det reelle antal inviterede var således 10.471. Heraf gennemførte 2.859 medlemmer undersøgelsen fuldt ud, mens 193 kun angav nogle svar. Den samlede svarprocent for fuldt gennemførte besvarelser var således 27 procent.

960 respondenter viste sig at være uden for målgruppen og blev derfor sorteret fra. Svarene i dette notat bygger således på i alt 1.889 gennemførte besvarelser inden for målgruppen.